ПРМ-2.00.00 СБ

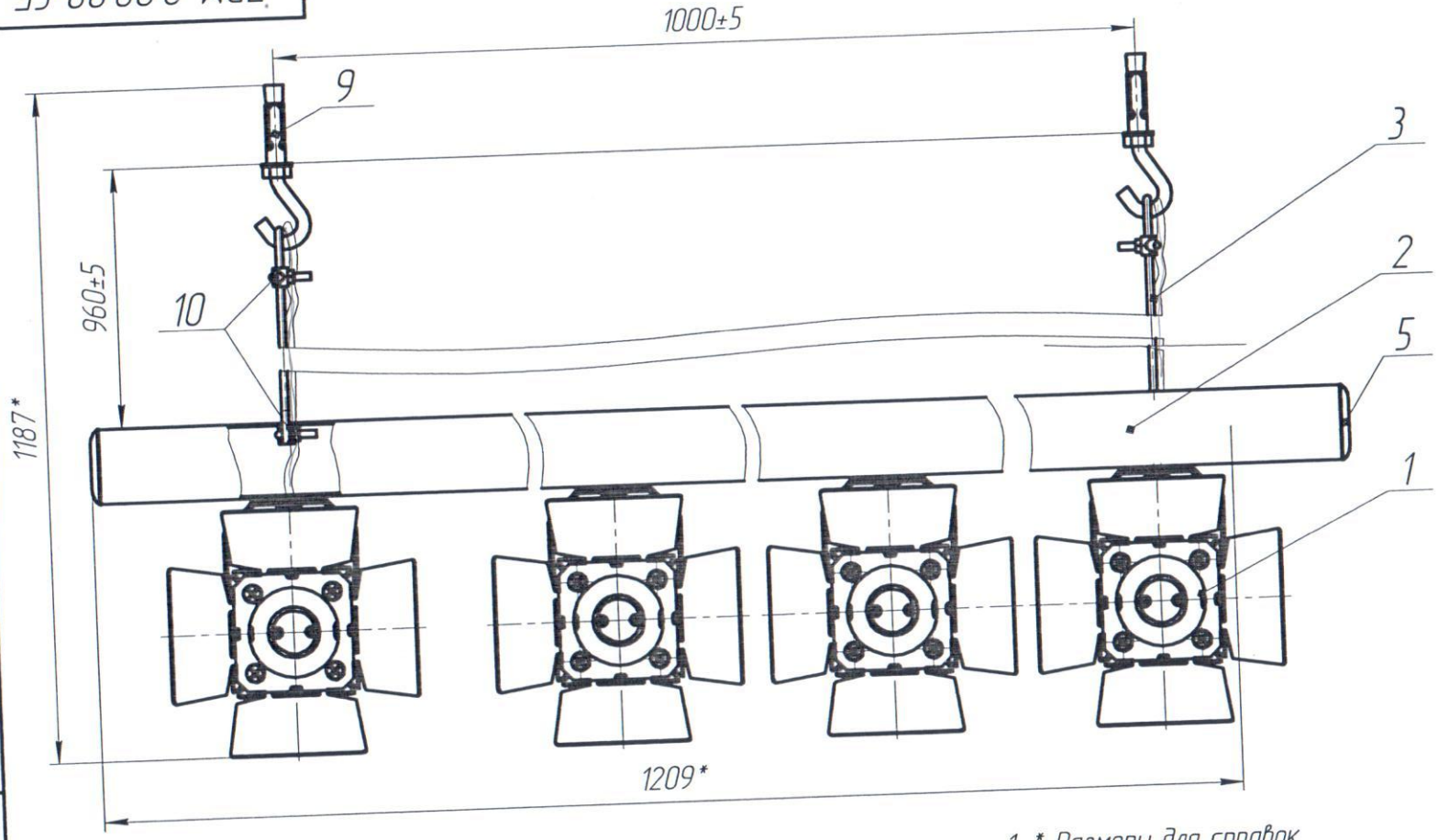

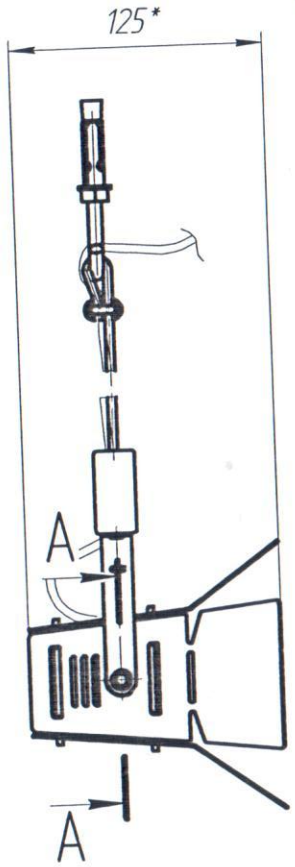

A–A(1:1)

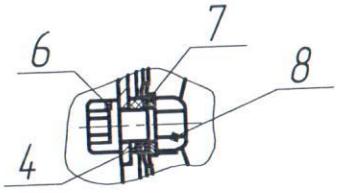

загнуть в петлю выдерживая размер 960±5 мм, и закрепить хомутом поз. 10.

4 Закрепить прожекторы поз. 1 к скобе трубы поз. 2 с помощью винтов поз. 6, втулки поз. 4 и

1 * Размеры для справок.

2 Продеть провод прожектора поз. 1 через отверстия в трубе поз. 2.

3 Трос поз. 3 продеть через трубу поз. 2. На один конец троса поз. 3 установить хомут поз. 10, второй конец троса поз. 3

Изм.	Лист	№ докум.	Подп.	Дата	ПРМ-2.00.00 СБ		
Разраб.		Перевозчиков			Промышленный светильник 4 прожектора на трубе 120 см	Лит.	Масса 4,16	Масштаб 1:2,5
Пров.		Веретенников			сборочный чертеж	Лист	Листов 1
Т.контр.		Смирнов					
Н.контр.							
Утв.		Меркушев					

Перв. примен. | Справ. № | Подп. и дата | Инв. № дубл. | Взам. инв. № | Подп. и дата | Инв. № подл.

Копировал

Формат А3